



CANIDELO FLAT

Índice



Contactos



Acesso ao apartamento



Obrigações



Vizinhança



Serviços da Hostwise

Contactos úteis:

Emergência: 112

Polícia: +351 22 772 8410

Bombeiros: +351 22 379 3511

Ambulância: +351 222 065 000

HostWise equipe de apoio:

1th opção:

Vânia: +351 910 751 467

2th opção:

Joana: +351 938 389 752

3th opção:

Felipe Ribas: +351 932 098 868

4th opção:

Renato Chainho: +351 918 963 331

Contactos úteis do edifício:

Portaria:

+351 961 367 863

Manutenção elevadores:

808 200 686

Manutenção edifício 1:

+351 918 204 943

Manutenção edifício 2:

+351 967 260 136

Check-in

**Caros hóspedes, o horário de check-in é
A PARTIR das 15:00**



IMPORTANTE

**Por favor, mantenha atualizado o seu
horário de chegada.**

**Check-ins depois da meia-noite, tem uma taxa de 15€
que deve ser paga na chegada do apartamento.**

Recolha de chaves

No prédio há serviço de portaria 24h para a recolha de chaves.



A portaria está localizada na entrada da garagem. Identifique-se como hóspede do **Apartamento 106 1C**.

No caso de nenhum funcionário estiver na portaria, ligue para o número:

+351 961 367 863




Entre pelo portão da garagem e vire a direita para acessar a portaria.

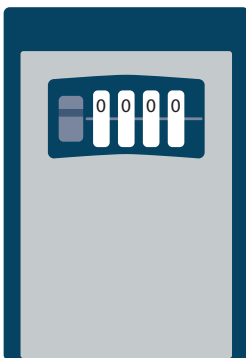
Chaves



Chave 1: Entrada do prédio.



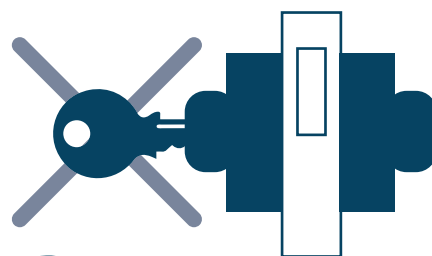
Chave 2: Entrada do apartamento.



Cofre: Cofre de Segurança. Se em caso de emergência for necessária uma chave extra, por favor contacte +351 918963331.

IMPORTANTE

**Nunca deixe as chaves na fechadura para o lado de dentro do apartamento.
Ao fazer isso a porta fica bloqueada e não abre com a chave do lado de fora!**




Dentro

Fora

Garagem

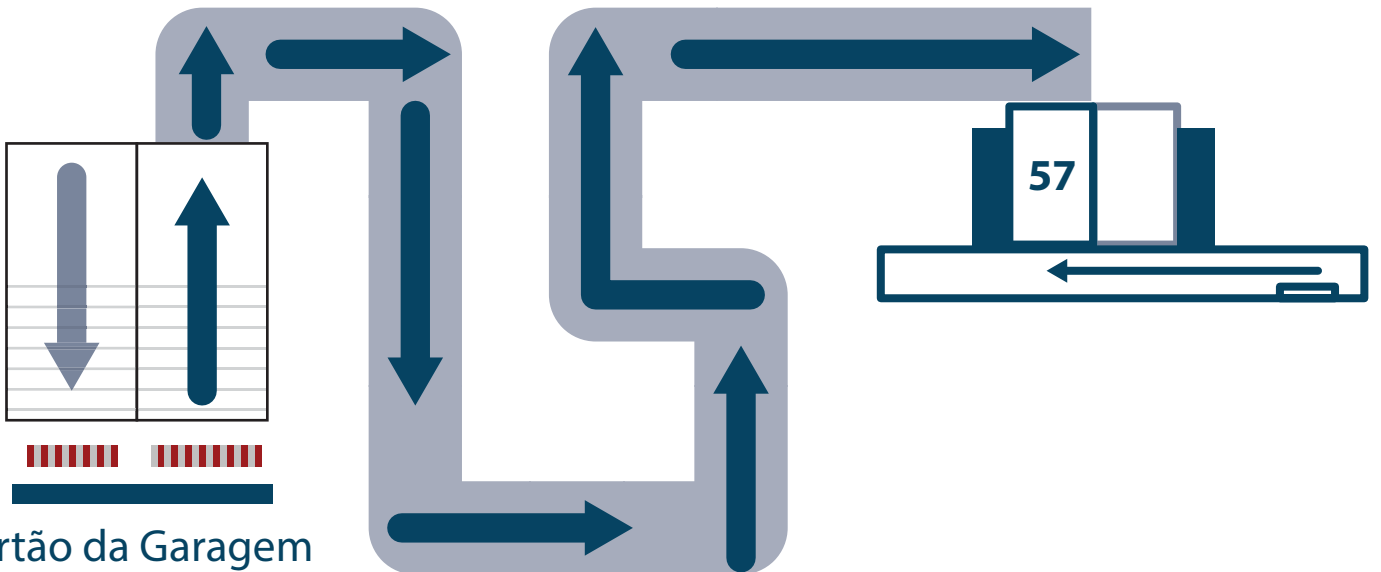
1



Controle do Portão



2



Portão da Garagem

3



Wi-Fi

Conexão:

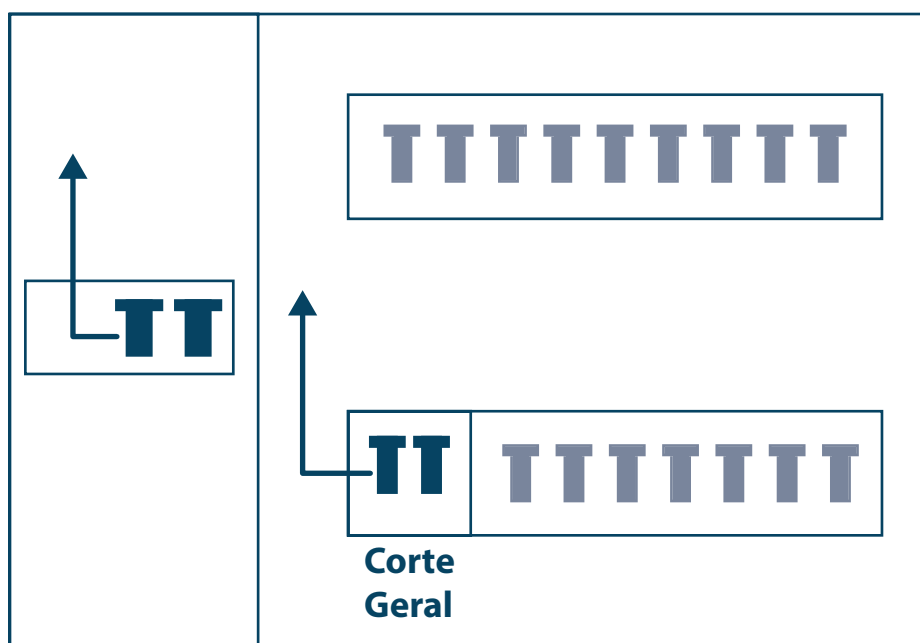
HostWise Canidelo

Senha:

HostWise001

Painel Elétrico

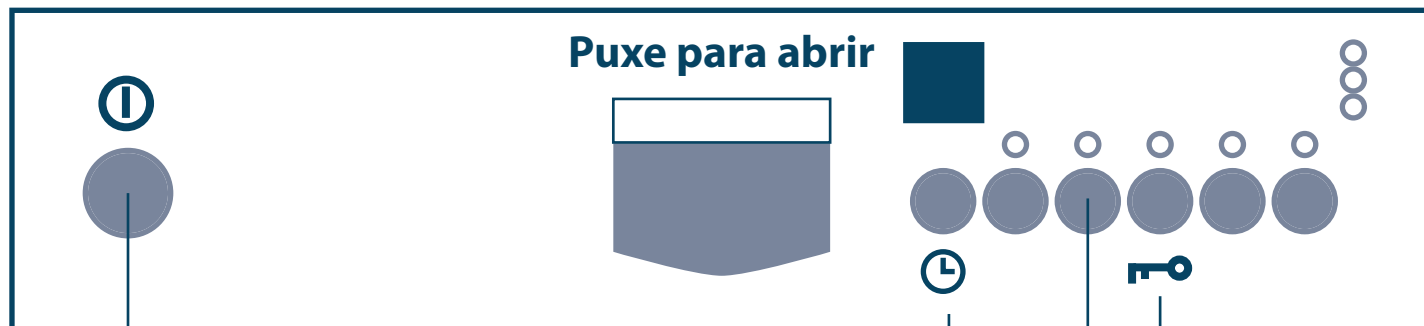
Em caso de queda de energia, ambos os botões devem estar para cima, no painel elétrico



O painel elétrico está localizado próximo a porta de entrada do apartamento

**Por favor,
evite usar muitos aparelhos de alta
potência ao mesmo tempo,
como máquinas de lavar, fogão e secador
de cabelo.**

Lava Louças



Ligar/Desligar

Tempo

Auto *Por favor usar esse modo*

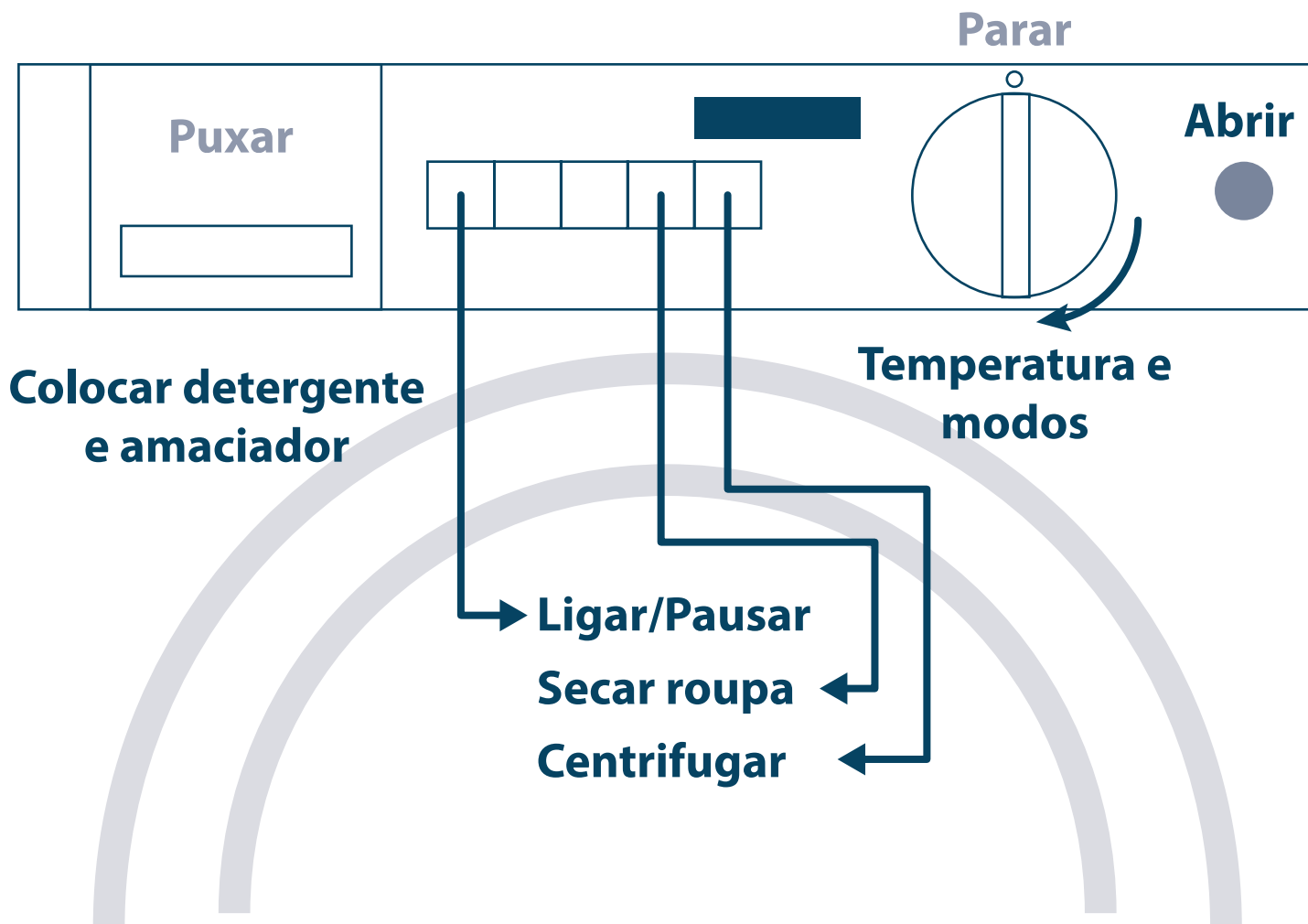
Trancar *Segure por alguns segundos
para destrancar*

IMPORTANTE

Espere entre 5 á 10 minutos antes de abrir a porta da máquina.
Ela pode estar em modo travado.

Por favor, não force a porta!

Máquina de Lavar




IMPORTANTE


Espere entre 5 á 10 minutos antes de abrir a porta da máquina.
Ela pode estar em modo travado.


Por favor, não force a porta!

Chromecast




Configurar transmissão pelo computador

- É necessário baixar a última versão do Google Chrome.
- É recomendado instalar o botão de transmissão. Caso já esteja instalado, o ícone de transmissão vai aparecer no browser. 

- Certifique-se que os outros aparelhos estão conectados na mesma rede Wi-Fi do aparelho Chromecast. 

Para telemóveis

- Instalar o aplicativo Google Home da App Store 

Agora já é possível assistir qualquer vídeo na Tv, transmitindo através do ícone de transmissão. 

Aplicativos recomendados: **NETFLIX** **You**

Configuração TV

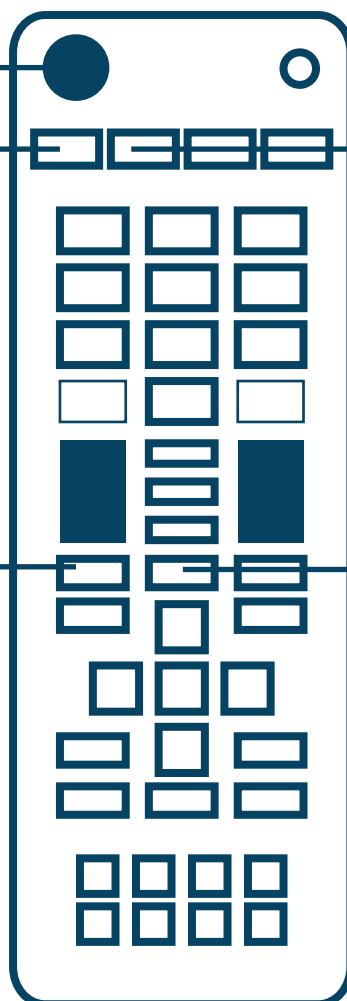
Ligar/Desligar

Fonte

Use esse botão para mudar os modos. Use HDMI para sintonizar Tv a cabo.

NETFLIX

Use esse botão para assistir Netflix. Já esta conectado.



Configuração

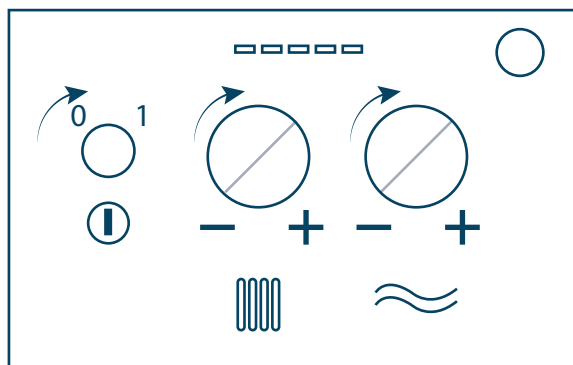
Smart Hub

Use esse botão para usar o Youtube e outros aplicativos

IMPORTANTE

**Use o controle da Vodafone para mudar os canais quando for assistir a Tv a cabo.
Certifique-se que a box está ligada.**

Aquecimento Central



Ligar/Desligar

— Frio


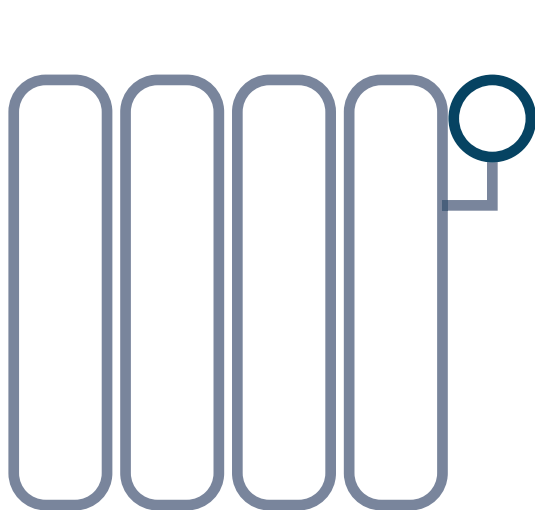


Aquecimento central

+ Quente



Água quente

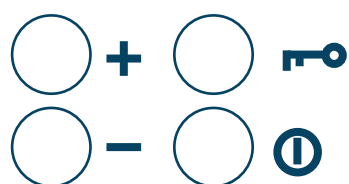
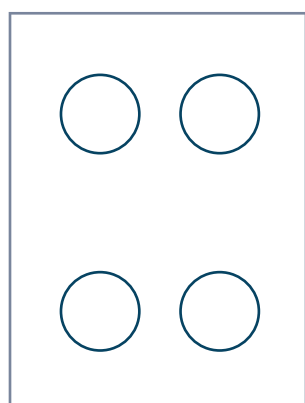
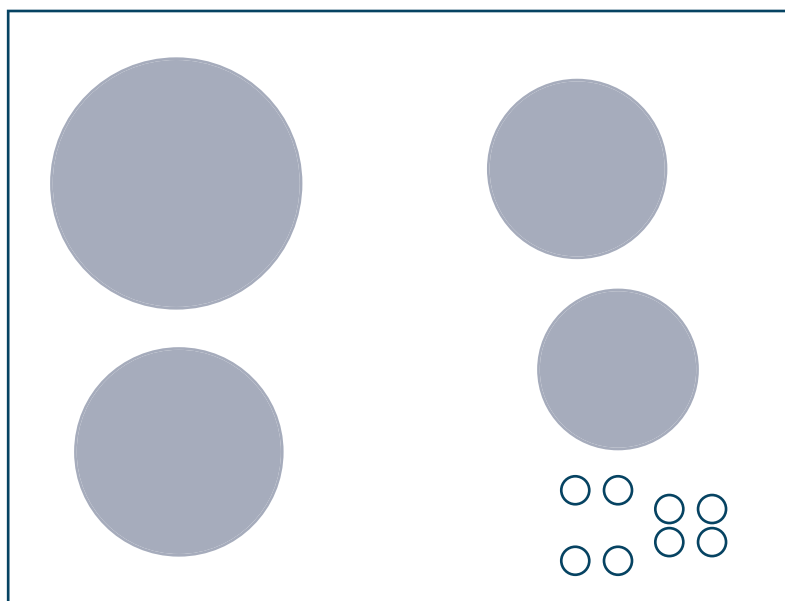


Regular cada radiador.

**0 desligado
5 mais quente**

**Por favor,
desligar o aquecimento central
quando sair do apartamento.
Muito obrigado!**

Fogão Elétrico



Bloquear / Desbloquear

Segure o botão por alguns segundos

Ligar/Desligar

+ Aumentar temperatura

- Diminuir temperatura

**Escolher qual posição
cozinhar**

Taxa de Limpeza

A primeira limpeza já está incluída no preço da reserva.

Limpezas extras tem o custo de:

- *Limpeza geral: 25€* 

- *Troca de roupas de cama: 40€*



IMPORTANTE

As limpezas extras não cobrem lavagem de roupas pessoais.

Limpezas extras são pagas em dinheiro e o agendamento deve ser feito pelo email:
comercial@hostwise.pt

Fumar



Caros hóspedes
não é permitido fumar dentro do apartamento.

Obrigado pela compreensão!

Lei número 37/2007, de 14 de Agosto

Por favor

Não deixe sacos de lixo no
corredor ou
na entrada do prédio



Levar para a lixeira mais próxima
*Saia do prédio e vire a esquerda,
no final da rua*

Regulamento: Barulho



**Qualquer reclamação no período entre 10pm e 8am pode
levar a uma multa de 400€**

Decreto-Lei n.º 292/2000, de 14 de Novembro

Taxa Municipal Turística

TAXA DE CIDADE

Entra em vigor a 1 de dezembro de 2018

PARA QUE SERVE?

Para que Vila Nova de Gaia continue a ser uma Cidade atrativa e sustentável.

QUEM PAGA A TAXA DE CIDADE?

Hóspedes com idade igual ou superior a 16 anos, por noite, até um máximo de 7 noites seguidas.

QUAL O VALOR DA TAXA DE CIDADE?

2€ por dormida e por pessoa, entre 1 de abril a 30 de setembro.

1€ por dormida e por pessoa, entre 1 de outubro a 31 de março.

QUEM TEM REDUÇÃO DE 50% NO PAGAMENTO DA TAXA DE CIDADE?

Pessoas singulares ou coletivas responsáveis pelo pagamento de estadias de grupos de visitantes motivadas por atividades profissionais, académicas, sociais, desportivas, culturais ou outras não predominantes turísticas.

QUEM NÃO ESTA ABRANGIDO PELO PAGAMENTO DA TAXA DE CIDADE?

1. Hóspedes com idade inferior a 15 anos (inclusive);
2. Hóspedes cuja estadia é motivada por tratamentos médicos, incluindo um acompanhante, desde que apresentem comprovativo da prestação de serviços médicos ou documento equivalente;
3. Hóspedes portadores de deficiência com incapacidade igual ou superior a 60% desde que apresentem documento comprovativo desta condição;
4. Guias Turísticos e/ou motoristas que acompanhem um grupo de hóspedes.

ONDE E QUANDO É PAGA A TAXA DE CIDADE?

O pagamento da Taxa de Cidade é devido no final da estadia, ou priviamente, com a liquidação dos serviços de alojamento, numa única prestação, com emissão de fatura-recibo em nome da pessoa que efetuou a reserva, com referência à sua não sujeição ao IVA.

Contactos para mais informações:

www.cm-gaia.pt | taxadecidade@cm-gaia.pt

Telef: 223 742 400

VILA NOVA DE



CÂMARA MUNICIPAL

Registro Obrigatório

Desde 2015 Portugal tem reforçado as leis relacionadas a hospedagem no país, exigindo de cidadãos não portugueses que se hospedem em território Português, documentação detalhada da data de entrada e saída, juntamente com documentos de identificação.

Esta lei tem sido gradualmente reforçada em Portugal e em outros países da União Européia, desde sua implementação em 1990 pelo Acordo de Schengen, como o objetivo de impedir o tráfico de pessoas e outras práticas ilegais.

Nesse caso, especificamente o Artigo 45 do Acordo de Schengen, e pela recente lei de Alojamento Local em Portugal, tem feito esforços para que essa lei seja cumprida.

Essa mensagem foi emitida pelo órgão responsável pela monitorização de estrangeiros em Portugal SEF (Serviço de Estrangeiros e Fronteiras).

Name + Sobrenome _____

Data de nascimento _____

Nacionalidade _____

País de residência _____


Passaporte/Identidade Nacional _____ Emitido por _____

Data de chegada _____ Data de saída _____



Caros hóspedes

**Por favor, desligar as
luzes e aquecimento
quando sair do
apartamento**



Ajude a poupar energia

Fatura

Caros hóspedes, caso seja necessário uma fatura, é NECESSÁRIO fazer o pedido no dia da chegada ao apartamento.

Pedidos posteriores a essa data não serão considerados.

Por favor, enviar toda a informação necessária para:



comercial@hostwise.pt



IMPORTANTE

Por favor informe o endereço, nome do responsável pela reserva e data de chegada no Assunto do email.

Check-Out

Até 11:00 am

Por favor,

**Devolver as chaves ao porteiro,
onde foram retiradas da primeira
vez.**

Informe a ele que as chaves são do
Apartamento 106 1C

Caso necessário, contactar por esse número
+351 961 367 863

Vizinhança



Praia de Lavadores



Porto District, 4400-382



Praia das Pedras Amarelas



1170 Av. da Beira-Mar



Mar à Vista Restaurant



1143 Avenida Beira Mar, Canidelo

Se procura um restaurante onde se pode comer com vista para o mar, cercado pelas areias da praia, este é o lugar. Situado também próximo aos bares em frente a praia para um drink assistindo ao pôr do sol.



Brown's Café - Bar



971 Av. da Beira-Mar, Vila Nova de Gaia

Escolha entre ficar no interior do café em dias chuvosos ou no terraço em dias ensolarados e noites quentes. Local perfeito para almoçar ou jantar, apreciar um drink com a vista da praia.



Retiro do Paniceiro Restaurant




68 R. Viso, Vila Nova de Gaia

A apenas 10 minutos de caminhada do apartamento, aqui você pode provar alguns pratos típicos da região. Prove o bacalhau, uma das especialidades locais.

Transporte

Saindo do Aeroporto



Ônibus: *Cerca de 1h 23min.*

Apanhe a linha **601** destino **Cordoaria**.

Pare em Boavista B. Sucesso.

Troque para a linha **902** destino **Lavadores**.

Pare em Braga Junior.

Desça a rua até chegar na Rua Quinta do Castro 106.

Custo: Aproximadamente 4€ por pessoa.



Taxi: *Cerca de 24min.*

Há um ponto de táxi logo na saída do aeroporto.

Custo: Aproximadamente 30€.



Uber: *Cerca 24min.*

Os serviço do aplicativo Uber funcionam no Porto

Custo: Aproximadamente 20€.

Nossos serviços

WWW.HOSWISE.ONLINE

Reserve diretamente conosco -> 10% de desconto!

WWW.HOSTWISE.PT

Têm algum apartamento em Portugal? Informe-se sobre os nossos serviços!